

技術士技能檢定女子美髮職類丙級術科測試應檢參考資料目錄

(第二部分)

壹、技術士技能檢定女子美髮職類丙級術科測試實施要點.....	1
貳、技術士技能檢定女子美髮職類丙級術科測試試場、項目及時間表.....	2
參、技術士技能檢定女子美髮職類丙級術科測試項目、時間及配分表.....	3
肆、技術士技能檢定女子美髮職類丙級應檢人須知.....	4-6
伍、技術士技能檢定女子美髮職類丙級應檢人自備美髮實作測試器材表.....	7
陸、技術士技能檢定女子美髮職類丙級術科測試美髮技能實作試題	
燙髮	
一、標準式燙髮.....	8-9
二、扇形式燙髮.....	10-11
整髮	
一、側分線髮筒與夾捲.....	12
二、不分線髮筒與夾捲.....	13
三、不分線手捲與夾捲.....	14
染髮	
一、白髮染黑(全染及補染).....	15
二、褪色或染髮.....	16
剪吹髮	
一、水平剪法.....	17
二、逆斜線剪法.....	18
三、正斜線剪法.....	19
柒、技術士技能檢定女子美髮職類丙級術科測試美髮技能實作套題.....	20
捌、技術士技能檢定女子美髮職類丙級術科測試美髮技能實作評審表.....	21-24
玖、技術士技能檢定女子美髮職類丙級術科測試衛生技能實作試題.....	25
拾、技術士技能檢定女子美髮職類丙級術科測試衛生技能實作評審表.....	26-31
拾壹、技術士技能檢定女子美髮職類丙級術科測試辦理單位時間配當表.....	32

壹、技術士技能檢定女子美髮職類丙級術科測試實施要點

- 一、試題範圍：參照「女子美髮技能檢定規範（〇六七〇〇）」命題。
- 二、測試項目：術科測試分美髮技能實作和衛生技能實作。凡取得女子美髮職類乙級技術士證者，得於報名女子美髮職類丙級技術士申請免試術科衛生技能測試，各術科測試辦理單位於測試前寄發監評資料、應檢參考資料給監評人員、應檢人。
- 三、測試時間：每場測試美髮技能測試 3 小時、衛生技能測試 1 小時；共計 4 小時，該場應檢人均為免試衛生技能，總測試時間為 3 小時。
- 四、評審標準：美髮技能總分 180 分（含）以上者和衛生技能總分 60 分（含）以上者為及格，兩大項成績均為及格，術科測試總成績為及格。若其中任何一大項技能不及格，則術科測試總評為不及格。
- 五、測試所需器材及設備：應檢人自備器材部分，由術科測試辦理單位依規定時間通知應檢人，設備由測試辦理單位準備。
- 六、測試場地：術科測試場地須經主管機關評鑑合格，每場測試 80 名應檢人。
- 七、測試日期：由主管機關、主辦單位及辦理單位協商決定。
- 八、測試之實施：由主管機關委託主辦單位或辦理單位辦理，並由術科測試辦理單位依規定遴聘符合本職類資格之監評人員擔任監評工作。
- 九、應檢人服裝儀容：服裝儀容應整齊，測試美髮技能時，應穿著白色工作服、測試染髮時應穿黑色工作服，測試衛生技能時，應穿著白色工作服，在工作服左上方佩帶術科測試號碼牌，應檢人未依規定穿著者，不得進場應試，其術科成績以不及格論。
- 十、測試經費：依主管機關所訂測試費用支付標準辦理。

貳、技術士技能檢定女子美髮職類丙級術科測試試場、項目及時間表

一、應檢人：術科測試應檢人，一場以 80 名為原則，分為 A~D 四組，每組人數 20 名。

二、測試試場及項目：術科測試試場設四間（或三間），第一、二試場為美髮實作（燙、整、染）組、第三試場為美髮實作（剪吹）組、第四試場為衛生實作組。

三、測試時間：第一、二試場為每組 2 小時，第三、四試場為每組 1 小時。

應檢人 時間	應檢人 號碼	試場 項目	第一、二試場	第三試場	第四試場
			美髮實作		衛生實作
			燙、整、染	剪吹	
8:10		9:10	A、B 組 (1~20)(21~40)	C 組 (41~60)	D 組 (61~80)
9:10				D 組 (61~80)	C 組 (41~60)
10:10		11:10	C、D 組 (41~60)(61~80)	A 組 (1~20)	B 組 (21~40)
11:10				B 組 (21~40)	A 組 (1~20)
12:10					

參、技術士技能檢定女子美髮職類丙級術科測試項目、時間及配分表

類目	項次	測 試 項 目	配分 (%)	實作時間 (分鐘)	測試時間 (分鐘)	備 註
一、美髮技能實作	1	燙髮	30	35	120	美髮技能實作共三套試題，每一套均包括燙、整、染、剪吹等各一題。
	2	整髮	20	30		
	3	染髮	10	25		
	4	剪吹髮	40	40	60	
	合 計			100	130	
二、衛生技能實作	1	化妝品安全衛生之辨識	40	4	60	
	2	消毒液和消毒方法之辨識及操作	45	8		
	3	洗手與手部消毒操作	15	4		
	合 計			100	16	

※測試時間包括實作及評審時間。

肆、技術士技能檢定女子美髮職類丙級術科測試應檢人須知

一、報到：應檢人應於術科測試當日測試開始前 30 分鐘，辦妥報到手續。

(一)核對應檢人身分證明文件：

- 1、本國國民：國民身分證。
- 2、外籍人士、外籍配偶：外僑居留證。
- 3、大陸地區配偶：依親居留證或長期居留證。
- 4、應檢人身分證明文件必要時得以健保卡、駕照、護照等含照片之證明文件替代。

(二)查驗術科測試通知單：測試通知單上需填寫身分證字號。

(三)領取術科測試號碼牌：號碼牌應於當日測試完畢離開試場時交回。

(四)應檢人應準時至辦理單位指定報到處辦理報到手續。

二、服裝儀容：

(一)應檢人服裝儀容應整齊，測試美髮技能時，應穿著白色工作服、測試染髮時應穿黑色工作服，測試衛生技能時，應穿著白色工作服，在工作服左上方佩帶術科測試號碼牌，應檢人未依規定穿著者，不得進場應試，其術科成績以不及格論。

(二)長髮應梳理整潔並紮妥，不得佩帶會干擾實作進行的飾物及戒指。

三、術科測試類別、分項、時間及配分：

(一)女子美髮術科測試分美髮技能實作和衛生技能實作。測試項目、實作時間、測試時間及配分，詳見「技術士技能檢定女子美髮職類丙級術科測試項目、時間及配分表」。

(二)應檢人均應參加美髮技能和衛生技能共七項實作測試，若缺考一項（含）以上則不計總評審。

(三)應檢人得於測試實施前一日規定時間內前往參觀試場。

四、術科測試試場、項目及時間：

(一)術科測試分設三間或四間試場進行。

第一、二試場	美髮實作	燙、整、染	2 小時
第三試場	美髮實作	剪吹	1 小時
第四試場	衛生實作		1 小時

(二)每一場次應檢人 80 名，分 A、B、C、D 四組，每組 20 名為原則。但應檢人數與分組數，可依各辦理單位當場報檢人數作調整，詳見「技術士技能檢定女子美髮職類丙級術科測試試場、項目及時間表」。

五、自備器材：

(一)應檢人於術科測試當日應攜帶美髮測試用自備器材，詳見「技術士技能檢定女子美髮職類丙級應檢人自備美髮實作測試器材表」。

(二)假髮：應自備四個。

1.燙、整、染用三個：修剪過的髮長如下：

前：約 12~14 公分

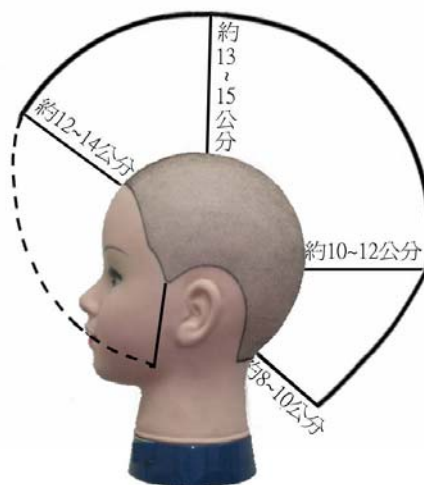
頂：約 13~15 公分

後：約 10~12 公分

側：約 10~12 公分

頭背：約 8~10 公分

2.剪吹用一個：未曾修剪，假髮長度頸背起至少 20 公分以上。



(三)自備用具應妥善包妥，以便檢查及搬動。

六、測試前的檢查：

(一)應檢人須準時到達術科測試試場。進入試

場後應依座位表到達指定位置，妥當放置自備器材，接受下列各項檢查，違規者相關項目的成績予扣分或不予計分。

1.准考證及術科測試號碼牌。

2.假髮：數量、規格均需符合規定。若不符合規定得准予立即更換。

3.自備用具：非自備用具表列或監評人員確認不礙測試物品外，均不得攜帶入場。

(二)自備器材的檢查於測試前 2 分鐘完成。

(三)除規定的證明文件及自備器材外，不得攜帶其他任何物件及術科測試相關資料。

七、美髮實作測試試題之抽題規定：

(一)美髮技能實作測試共有四項，由事先公開的四項試題中各抽一題組成一套實作試題。實作試題共有三套，當場測試開始前抽題決定套題。

(二)應檢人入場後，由各試場之控場監評人員（第四試場由衛生監評長）依各試場推派二名應檢人集合於第一試場，抽取其中一名作為代表抽取一套試題，再進行測試，抽題工作由美髮技能監評長主持。

(三)衛生技能實作：

1.化粧品安全衛生之辨識：由監評長主持抽題作業，應檢人代表抽第一崗位題卡號碼，

監評人員依序發放題卡試題測試。

2.消毒液和消毒方法之辨識及操作：每位應檢人抽取一種化學消毒器材及抽出一種物理消毒方法後，以書面作答及實際操作。

八、測試中：

(一)測試時間開始後 15 分鐘尚未進場者，即不准進場，除第一站（節）之應檢人於測試時間開始後 15 分鐘內准予進場外，其餘各站均應準時入場應檢。

(二)術科測試開始時宜聆聽監評人員解說試題及注意事項。若有疑問，應在 5 分鐘內舉手，待監評人員到達面前始得發問。

(三)測試中不得高聲談論、窺視他人操作，或任意走動。

(四)若因故需離開試場時，須經監評人員同意，並派人陪同始可離開，但時間不得超過 10 分鐘，並不予折計。

(五)操作中應注意安全，如因操作失誤而發生意外，應自負責任。

(六)測試時間開始或結束，悉聽監評人員之指示，不得自行提前或延後。

(七)應檢人如不遵守試場規則、有嚴重違規或危險動作等，經監評人員議決並作成事實紀錄，得取消其術科測試資格。

九、術科測試成績計算如下：

(一)美髮技能實作共有四項測試，四項技能總成績以 3 位監評人員各 100 分為滿分，包括燙髮 30 分、整髮 20 分、染髮 10 分、剪吹 40 分，詳見「術科測試項目、時間及配分表」。四項技能總成績達 180 分（含）以上者，則美髮技能測試總評為「及格」。

(二)衛生技能實作共有三項測試，包括化粧品安全衛生之辨識 40 分，洗手與手部消毒操作 15 分，消毒液和與消毒方法之辨識及操作 45 分，總分以 100 分為滿分。三項測試總成績達 60 分（含）以上者，則衛生技能測試總評為「及格」。

(三)術科測試總評：

美髮技能與衛生技能兩大項成績均為及格者，其術科測試總評為「及格」，若有一大項不及格，則總評為「不及格」。

十、應檢人除遵守本須知所訂事項以外，應遵守辦理單位或監評長臨時通知事項。

十一、其他未規定事宜，悉依「技術士技能檢定作業及試場規則」相關規定辦理。

伍、技術士技能檢定女子美髮職類丙級應檢人自備美髮實作測試器材表

項次	工 具 名 稱	規 格	單 位	數 量	備 註
1	假髮	1. 燙整染髮用 3 個。 2. 剪吹髮用 1 個。	個	4	不得在頭皮上做任何記號或事先修剪。
2	腳架、頭殼		套	1	各乙個
3	工作服		件	2	白色、黑色各乙件
4	圍巾		件	2	深、淺顏色各乙件
5	毛巾		條	3	只要乾淨不一定要新的
6	噴水壺		個	1	
7	大小髮梳		支	若干	各種有關梳子自行決定
8	冷燙捲棒		支	65	藍、綠、紫紅捲棒各 4 包
9	紅色橡皮圈		包	1	
10	冷燙紙（白色）		包	1	
111	髮夾		包	1	黑色
12	髮筒	直徑約 2.5~3 公分	個	16 以上	
13	手套		雙	2	
14	染髮刷		支	1	染髮劑由辦理單位供應
15	染髮碗		個	1	
16	鴨嘴夾		支	5 以上	塑膠製品
17	剪刀		把	1	
18	吹風機		支	1	

備註：使用之工具，應放置整潔。

陸、技術士技能檢定女子美髮職類丙級術科測試美髮技能實作試題

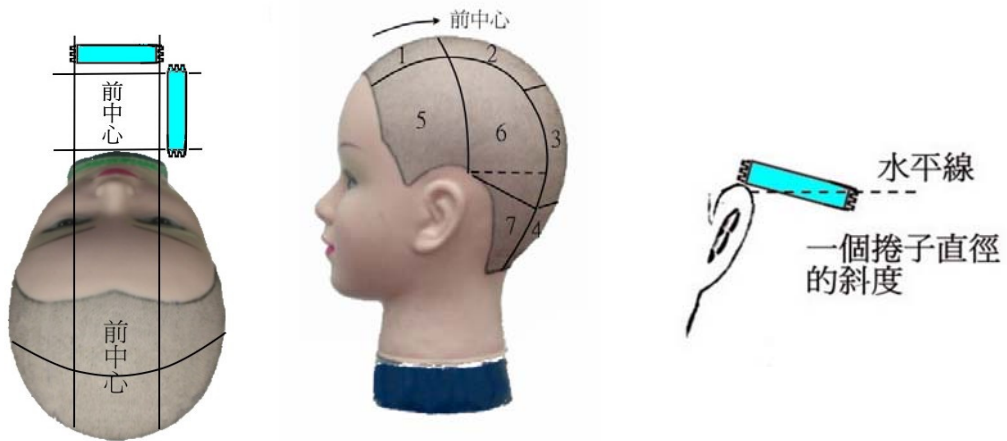
試題：燙髮 一、標準式燙髮

檢定時間：分區 5 分鐘，捲髮 30 分鐘。

說明：

(一) 分區：分 10 區，時間 5 分鐘。

1. 依圖分區，注意銜接點。
2. 前面對準前中心，分區寬度與長度應各配合捲棒去齒後的長度。
3. 耳上側面分線與臉部髮緣線略平行。
4. 耳後側傾斜度宜以一個捲棒直徑為準（以上如分區操作圖）。
5. 時間到不得繼續操作，接受評審，未完成者依規定扣分（如分區完成圖）。



分區操作圖




分區完成圖

(二)捲髮：捲棒 60 捲以上，時間 30 分鐘。

- 1.使用大小不同三種顏色的捲棒，依序完成 60 捲以上。
- 2.髮片底盤配合捲棒長度、直徑。
- 3.依捲髮角度分布圖持髮再捲髮，髮片由髮根梳至髮尾，捲好的表面要光滑。
- 4.髮尾不可集中重疊、歪斜或受折。
- 5.捲髮張力及髮片兩端的鬆緊度應均勻。
- 6.捲髮進行中 A、B、C 各區始終保持其角度（如捲髮角度分布圖）。
- 7.掛橡皮筋時要與頭皮平行，靠頭皮處不要太緊。
- 8.大小捲棒應配列適當，左右邊對稱，整體美觀（如捲髮完成圖）。
- 9.時間到不得繼續操作，接受評審，未完成者依規定扣分。

(三)成品不符合分區或捲髮試題者，各該項不予計分。



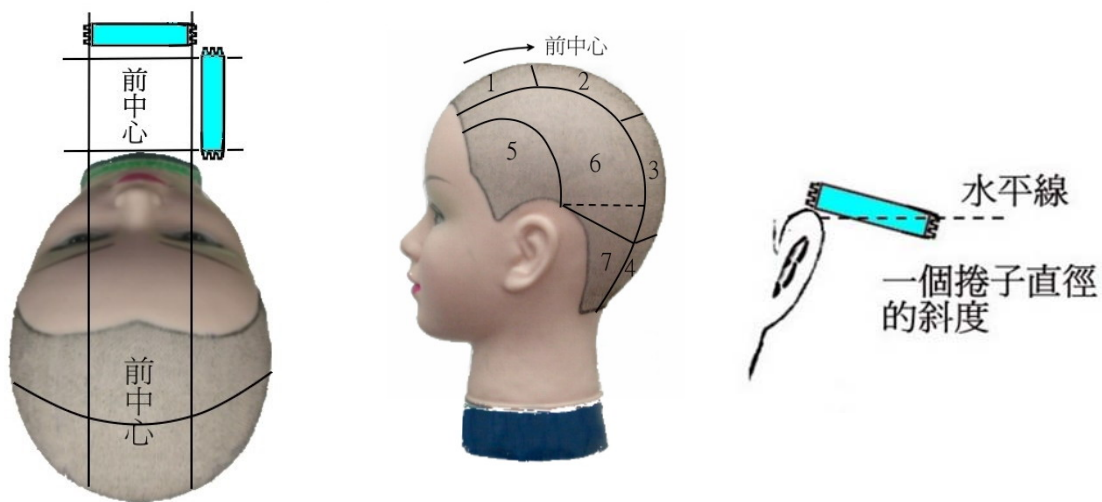
試題：燙髮 二、扇形式燙髮

檢定時間：分區 5 分鐘，捲髮 30 分鐘。

說明：

(一)分區：分 10 區，時間 5 分鐘。

- 1.依圖分區，注意銜接點。
- 2.前面對準前中心，分區寬度與長度應各配合捲棒去齒後的長度。
- 3.側面兩區域分線以扇形式畫分。
- 4.耳後側傾斜度宜以一個捲棒直徑為準（以上如分區操作圖）。
- 5.時間到不得繼續操作，接受評審，未完成者依規定扣分（如分區完成圖）。



分區操作圖



分區完成圖

(二)捲髮：捲棒 60 捲以上，時間 30 分鐘。

- 1.使用大小不同三種顏色的捲棒，依序完成 60 捲以上。
- 2.髮片底盤配合捲棒長度、直徑。
- 3.依捲髮角度分布圖持髮再捲髮，髮片由髮根梳至髮尾，捲好的表面要光滑。
- 4.髮尾不可集中重疊、歪斜或受折。
- 5.捲髮張力及髮片兩端的鬆緊度應均勻。
- 6.並在捲髮進行中 A、B、C 各區始終保持其角度（如捲髮角度分布圖）。
- 7.掛橡皮筋時要與頭皮平行，靠頭皮處不要太緊。
- 8.兩側應以扇形式排列，大小捲棒配列適當，左右邊對稱，整體美觀（如捲髮完成圖）。
- 9.時間到不得繼續操作，接受評審，未完成者依規定扣分。

(三)成品不符合分區或捲髮試題者，各該項不予計分。



試 題：整髮 一、側分線髮筒與夾捲

檢定時間：30 分鐘

說 明：

(一)上髮筒

- 1.依圖左側分線，在耳點上約 2.5 公分處，捲髮筒 14 個以上。
- 2.所取髮量與髮筒直徑宜配合，持髮角度要正確。
- 3.髮根梳到髮尾不受折，捲髮鬆緊度及髮夾位置適當，表面要光滑，整齊美觀。

(二)夾捲（抬高捲）

- 1.後下半部，做抬高捲 4 排，第一、三排順時鐘，第二、四排逆時鐘。
- 2.所取髮量平均，髮尾順暢捲入，髮圈重疊三分之一；髮夾使用位置適當，不壓到髮根，不破壞髮圈。
- 3.每排之間距離適當，夾捲排列整齊，捲髮表面要光滑。
- 4.時間到不得繼續操作，接受評審，未完成者依規定扣分。

(三)成品不符合髮筒或夾捲試題者，各該項不予計分（如整髮完成圖）。



整髮完成圖

試題：整髮 二、不分線髮筒與夾捲

檢定時間：30 分鐘

說明：

(一)上髮筒

- 1.依圖不分線，在耳點上約 2.5 公分處，捲髮筒 16 個以上。
- 2.所取髮量與髮筒直徑宜配合，持髮角度要正確。
- 3.髮根梳到髮尾不受折，捲髮鬆緊度及髮夾位置適當，表面要光滑，整齊美觀。

(二)夾捲（抬高捲）

- 1.後下半部，做抬高捲 4 排，第一排順時鐘，第二、三、四排以下左方順時鐘、右方逆時鐘，呈弓字形。
- 2.所取髮量平均，髮尾順暢捲入，髮圈重疊三分之一；髮夾使用位置適當，不壓到髮根，不破壞髮圈。
- 3.每排之間距離適當，夾捲排列整齊，捲髮表面要光滑。
- 4.時間到不得繼續操作，接受評審，未完成者依規定扣分。

(三)成品不符合髮筒或夾捲試題者，各該項不予計分（如整髮完成圖）。



整髮 二完成圖

試 題：整髮 三、不分線手捲與夾捲

檢定時間：30 分鐘

說 明：

(一) 手捲

- 1.依圖不分線，在耳點上約 2.5 公分處，做手捲 18 捲以上。
- 2.取髮厚度適當，每捲直徑約 2.5~3 公分，持髮角度要正確。
- 3.髮根到髮尾不受折，捲髮鬆緊度及髮夾位置適當，表面要光滑，整齊美觀。

(二) 夾捲（抬高捲）

- 1.後下半部，做抬高捲 4 排，第一、三排順時鐘，第二、四排逆時鐘。
- 2.所取髮量平均，髮尾順暢捲入，髮圈重疊三分之一；髮夾使用位置適當，不壓到髮根，不破壞髮圈。
- 3.每排之間距離適當，夾捲排列整齊，捲髮表面要光滑。
- 4.時間到不得繼續操作，接受評審，未完成者依規定扣分。

(三) 成品不符合手捲或夾捲試題者，各該項不予計分（如整髮完成圖）。



整髮完成圖

試題：染髮 一、白髮染黑（全染及補染）

檢定時間：25 分鐘

說明：

(一)操作前

- 1.帶手套，穿黑色工作服，假人頭頸部圍深色圍巾。
- 2.頭髮梳順，不可事先分區、噴濕。

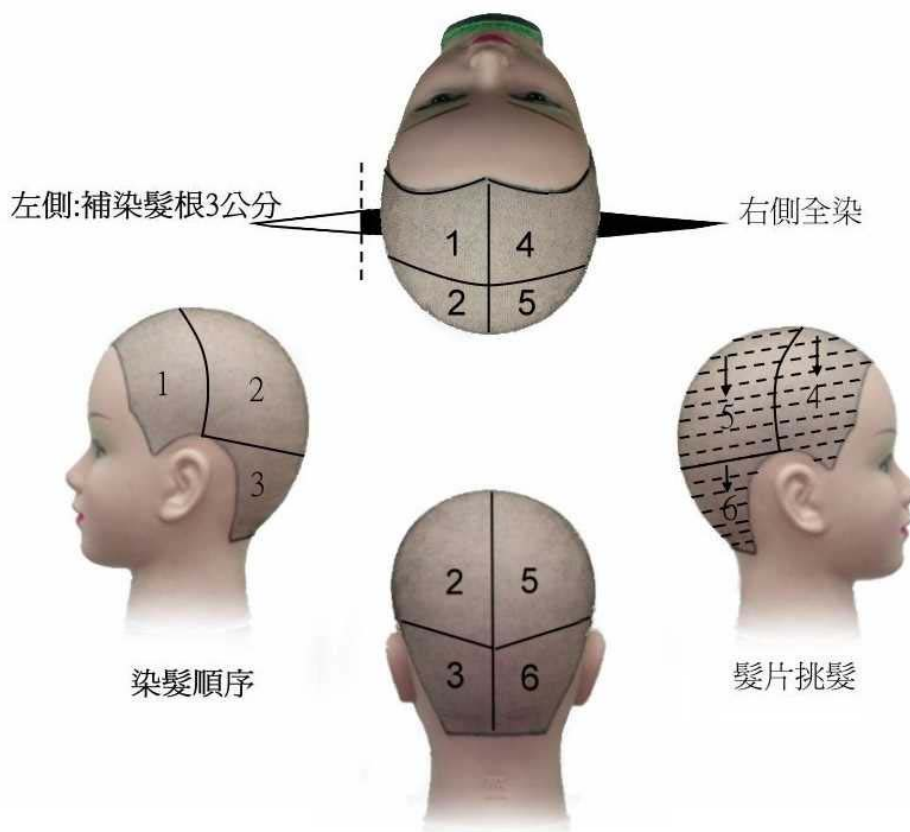
(二)染髮

- 1.分區：依圖分區，左區 1、2、3，右區 4、5、6。

2.染髮操作：

- (1)每區染髮的操作順序由上往下。
- (2)左區補染，1→2→3，只染髮根 3 公分。
- (3)右區全染，4→5→6，從髮根染到髮尾。
- (4)每束髮片挑起厚度 1 公分內，染髮方向由髮根往髮尾。
- (5)染劑力求均勻，髮片光潔整齊，染劑不可沾染臉部、頭皮，或掉落桌上及地上。
- (6)時間到不得繼續操作，接受評審，未完成者依規定扣分。

(三)成品不符合試題者不予計分。



試題：染髮 二、褪色或染髮

檢定時間：25 分鐘

說明：

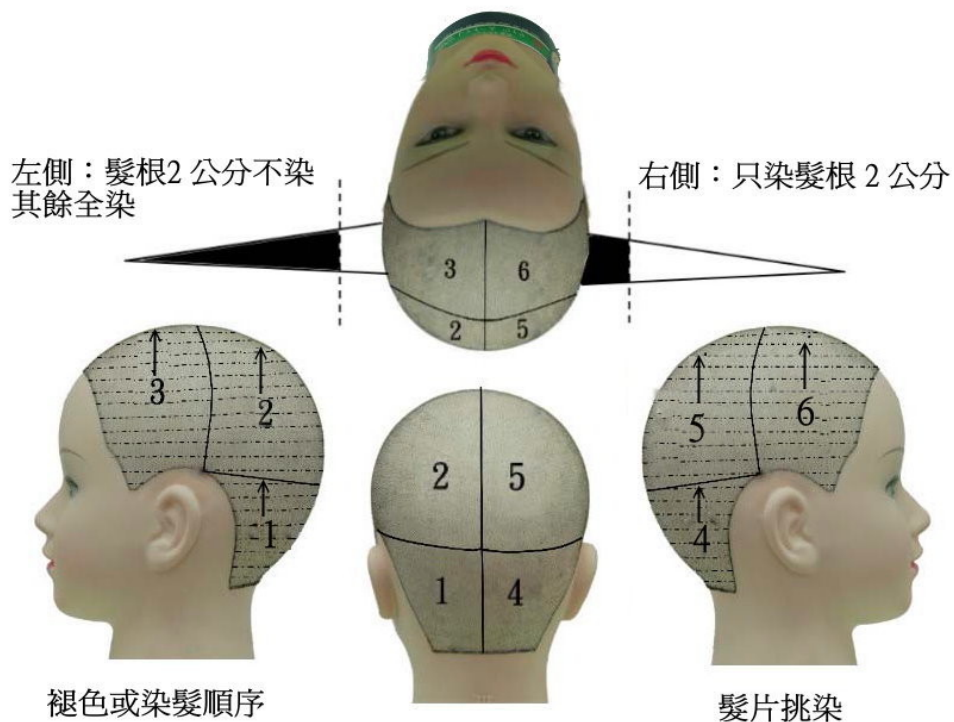
(一)操作前

- 1 帶手套，穿黑色工作服，假人頭頸部圍深色圍巾。
- 2.頭髮梳順，不可事先分區、噴濕。

(二)褪色或染髮

- 1.分區：依圖分區，左 1、2、3，右 4、5、6。
- 2.褪色或染髮操作：
 - (1)每區褪色或染髮的操作順序由下往上。
 - (2)左區操作順序 1→2→3，髮根 2 公分不染，其餘全染。
 - (3)右區操作順序 4→5→6，只染髮根 2 公分。
 - (4)每束髮片挑起厚度 1 公分內，染髮方向由髮根往髮尾。
 - (5)染劑力求均勻，髮束挑鬆，染劑不可沾染臉部、頭皮，或掉落桌上及地上。
 - (6)時間到不得繼續操作，接受評審，未完成者依規定扣分。

(三)成品不符合試題者不予計分。



試 題：剪吹髮 一、水平剪法

檢定時間：剪髮 30 分鐘，吹髮 10 分鐘。

說 明：

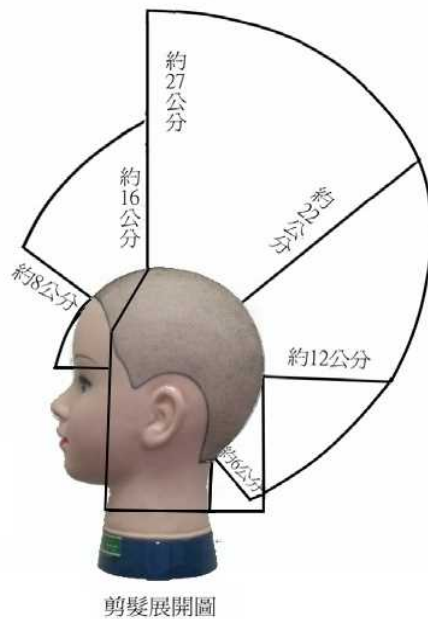
(一)剪髮：時間 30 分鐘

- 1.剪髮各部長度如剪髮展開圖。
- 2.剪髮線宜整齊，左右兩側頭髮齊長，側部耳下無缺角。
- 3.外型輪廓要順暢正確。
- 4.時間到不得繼續操作，接受評審，未完成者依規定扣分。

(二)吹髮：時間 10 分鐘

- 1.吹頭髮的右半部或左半部，及瀏海。
- 2.瀏海要全吹，如完成圖。
- 3.時間到不得繼續操作，接受評審，未完成者依規定扣分。

(三)成品不符合剪髮或吹髮試題者，各該項不予計分（如剪、吹完成圖）。



剪、吹完成圖

試題：剪吹髮 二、逆斜線剪法

檢定時間：剪髮 30 分鐘，吹髮 10 分鐘。

說明：

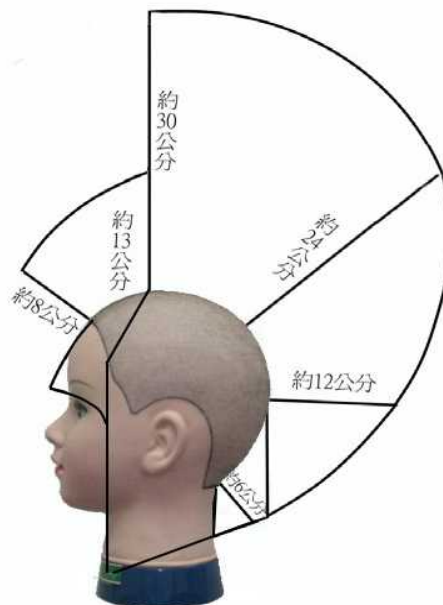
(一)剪髮：時間 30 分鐘

- 1.剪髮各部長度如剪髮展開圖。
- 2.剪髮線宜整齊，向前傾斜 30°，側部耳下無缺角。
- 3.外型輪廓要順暢、正確。
- 4.時間到不得繼續操作，接受評審，未完成者依規定扣分。

(二)吹髮：時間 10 分鐘

- 1.吹頭髮的右半部或左半部，及瀏海。
- 2.瀏海要全吹，如完成圖。
- 3.時間到不得繼續操作，接受評審，未完成者依規定扣分。

(三)成品不符合剪髮或吹髮試題者，各該項不予計分（如剪、吹完成圖）。



剪髮展開圖



剪、吹完成圖

試題：剪吹髮 三、正斜線剪法

檢定時間：剪髮 30 分鐘，吹髮 10 分鐘。

說明：

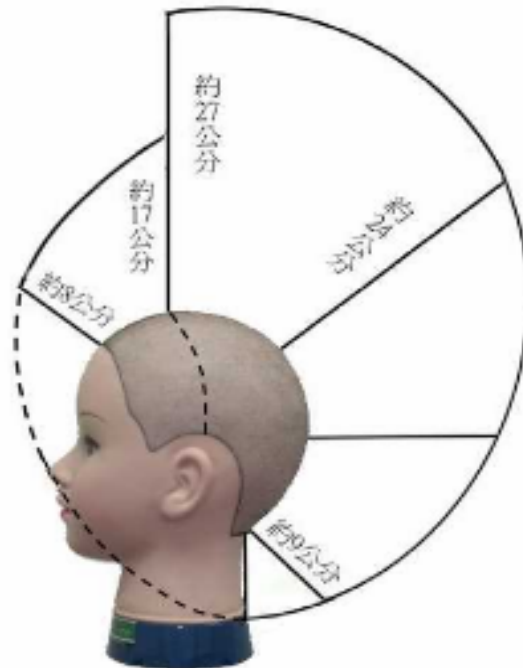
(一)剪髮：時間 30 分鐘

- 1.剪髮各部長度如剪髮展開圖。
- 2.剪髮線宜整齊，左右兩側頭髮齊長，側部耳下無缺角。
- 3.外型輪廓要順暢、正確。
- 4.時間到不得繼續操作，接受評審，未完成者依規定扣分。

(二)吹髮：時間 10 分鐘

- 1.吹頭髮的右半部或左半部，及瀏海。
- 2.瀏海要全吹，如完成圖。
- 3.時間到不得繼續操作，接受評審，未完成者依規定扣分。

(三)成品不符合剪髮或吹髮試題者，各該項不予計分（如剪、吹完成圖）。



剪髮展開圖



剪、吹完成圖

染、技術士技能檢定女子美髮職類丙級術科測試美髮技能實作套題

- 一、美髮技能實作測試項目及試題數有：燙髮 2 題、整髮 3 題、染髮 2 題及剪吹髮 3 題等計四項 10 題。將四項題目組成三套試題，每套試題包括每項 1 題作為實作試題。
- 二、實作測試開始前，由應檢人代表抽取其中一套試題進行測試。應檢人須在規定時間內做完測試當日抽出的一套試題。

測 試 項 目		燙 髮	整 髮	染 髮	剪 吹 髮
實 作 時 間		35 分	30 分	25 分	40 分
檢 定 時 間		120 分			60 分
實 作 套 題	一	標準式燙髮	不分線髮筒與夾捲	白髮染黑 (全染及補染)	正斜線剪法
	二	扇型式燙髮	側分線髮筒與夾捲	褪色或染髮	逆斜線剪法
	三	標準式燙髮	不分線手捲與夾捲	白髮染黑 (全染及補染)	水平線剪法

※檢定時間包括實作時間及評審時間。

捌、技術士技能檢定女子美髮職類丙級術科測試美髮技能實作評審表(一)

測試日期： 年 月 日

測 試 題 號			<input type="checkbox"/> 一 <input type="checkbox"/> 二																
內容 項目	評 審 內 容	編號 配 分 得 分																	
			一、燙髮：(時間：10區) (一)分區：標準式、扇形式 5分鐘，捲髮30分鐘 (二)捲髮	1.前面對準前中心，分區寬度和長度與捲棒去齒後的長度相同。	2														
2.(1)標準式兩前側與臉部髮緣線略為平行，耳後側傾斜度配合一支捲子的直徑。 (2)扇形式兩前側的弧度分配適當，耳後側傾斜度配合一支捲子的直徑。	3																		
3.各區銜接點及分線清晰，大小分配適當。	2																		
4.分區正確，整體美觀。	3																		
5.時間內未完成：1區扣1分，2區扣3分。未完成3區以上、假髮頭皮上做記號或成品不符合試題者，本項不計分。																			
小 計	10																		
1.髮片底盤的厚度配合捲棒大小。持髮角度：A區 120°，B區 90°，C區 60°。	3																		
2.髮片由髮根梳至髮尾，不集中、不歪斜、不受折。	3																		
3.捲髮張力及角度正確，表面光滑。	3																		
4.捲棒排列正確，並以三種顏色捲髮，左右對稱。	3																		
5.橡皮筋掛法A區：  ，B區：  ，C區：  。橡皮筋靠頭皮處不要太緊。	3																		
6.依試題排列，整體美觀，捲數達 60 捲以上。	3																		
7.符合衛生標準(工具、用品、操作等)。	2																		
8.捲髮未完成以捲數計算：未完成 1 捲扣 1 分，未完成 2 捲扣 2 分。依此計算至未完成 10 捲以上不計分，或成品不符合試題者，本項不計分。																			
小 計	20																		
監評人員簽名	(請勿於測試結束前先行簽名)	合計	30																

註：本表不得使用修正液，若有修改監評人員必須簽全名負責；本表可依實際需要放大為 B4 尺寸。

辦理單位章戳：

捌、技術士技能檢定女子美髮職類丙級術科測試美髮技能實作評審表(二)

測試日期： 年 月 日

測 試 題 號			□ 一 □ 二 □ 三												
內容 項目	評 審 內 容	編 號 配 分 得 分													
			二、整 髮 (時間 30 分鐘)	(一) 髮筒或手捲	1.(1)所取髮量與髮筒直徑配合。 (2)持髮角度正確。	2									
2.(1)分線正確。 (2)排列正確。	2														
3.(1)髮根到髮尾順暢不受折。 (2)捲髮鬆緊適度。 (3)髮夾位置適當。 (4)捲髮表面光滑，整齊美觀。	4														
4.時間內未完成：未完成一捲扣 2 分，未 完成二捲扣 4 分。 未完成三捲以上或不符 合試題者，本項不計分。															
小 計	8														
(二) 夾 捲	1. (1)所取髮量均勻適當。 (2)髮圈重疊 1/3。 (3)捲髮髮圈表面光滑。	3													
	2. (1)髮根至髮尾順暢不受折。 (2)髮尾通順捲入。	2													
	3. (1)髮夾不壓到髮根、不破壞髮圈。 (2)髮夾排列整齊美觀。	2													
	4. (1)排列正確。 (2)每排間隔適當。 (3)成品整齊美觀。	3													
	5.符合衛生標準（工具、用品、操作等）。	2													
	6.時間內未完成：未完成一排扣 2 分，未 完成二排扣 4 分。 未完成三排以上或成品 不符合試題者，本項不計分。														
小 計	12														
監評人員 簽 名	(請勿於測試結束前先行簽名)	合 計	20												

註:本表不得使用修正液，若有修改監評人員必須簽全名負責；本表可依實際需要放大為 B4 尺寸。

辦理單位章戳：

捌、技術士技能檢定女子美髮職類丙級術科測試美髮技能實作評審表(三)

測試日期： 年 月 日

測 試 題 號			<input type="checkbox"/> 一 <input type="checkbox"/> 二																
內容 項目	評 審 內 容	編 號 配 分 得 分																	
			三、染 髮（時間： 25分鐘）	(一) 操作前	1.帶手套，穿深色工作服，假人頭頸部圍深色圍巾。 2.頭髮梳順，不可事先分區、噴濕。	1													
(二) 白髮染黑、 褪色或染髮	1. 使用塑膠夾子；分區正確，髮片厚度約 1 公分。	2																	
	2.右區操作順序及方法正確。	2																	
	3.左區操作順序及方法正確。	2																	
	4.染黑髮片光潔整齊，或褪色染髮片須挑鬆。	1																	
	5.染劑不可沾染臉部、頭皮，或掉落桌上及地上。	2																	
	6.時間內未完成：未完成髮片每 1 公分扣 1 分，依此計算至未完成一區域，或成品不符合試題者，本項不予計分。																		
監評人員 簽 名		合計	10																

(請勿於測試結束前先行簽名)

註:本表不得使用修正液，若有修改監評人員必須簽全名負責；本表可依實際需要放大為 B4 尺寸。

辦理單位章戳：

玖、技術士技能檢定女子美髮職類丙級術科測試衛生技能實作試題

下列實作試題共有三站，應檢人應全部做完，包括：

一、化粧品安全衛生之辨識（40 分），測試時間：4 分鐘。

由應檢人代表抽第一崗位題卡號碼，監評人員依序發放題卡試題測試。應檢人依據化粧品外包裝題卡，以書面作答，作答完畢後，交由監評人員評審（未填寫題卡號碼者，本項以零分計）。

二、消毒液和消毒方法之辨識及操作（45 分），測試時間：8 分鐘。

（一）首先由應檢人抽選一種器材。

（二）依所選器材勾選出該器材既有適合化學消毒方法，未全部答對本項不予計分。

（三）進行抽選器材之化學消毒操作。

（四）由應檢人抽選出一種物理消毒法並勾選。

（五）應檢人依物理消毒法選出正確器材（填入評審表）進行物理消毒操作。器材選錯則本項不予計分。

三、洗手與手部消毒操作（15 分），測試時間：4 分鐘。

（一）各組應檢人集中測試，寫出在工作中為維護顧客健康洗手時機及手部消毒時機並勾選出一種手部消毒試劑名稱及濃度，測試時間 2 分鐘，實際操作時間 2 分鐘。

（二）由應檢人以自己雙手作實際洗手操作，缺一步驟，則該單項以零分計算。若在規定時間內洗手操作及手部消毒未完成則本全項扣 10 分。

（三）應檢人以自己勾選的消毒試劑進行手部消毒操作，若未能選取適用消毒試劑，本項手部消毒以零分計。

拾、技術士技能檢定女子美髮職類丙級術科測試衛生技能實作評審表（一）

化粧品安全衛生之辨識測試答案卷（總分 40 分）

測試日期： 年 月 日

題卡號碼		姓名		測試編號	
測試時間：4 分鐘 說明：由應檢人依據化粧品外包裝題卡，以書面勾選填答下列內容，作答完畢後，交由監評人員評定，標示不全或錯誤，均視同未標示（未填寫題卡號碼者，本項以零分計）。					
(一)本化粧品標示內容（30 分）					
項 目 及 配 分			有標示	未標示	
1	中文品名（3 分）		<input type="checkbox"/>	<input type="checkbox"/>	
2	(1)國產品製造廠名稱	(3 分) 本項須 全對才 給 3 分	<input type="checkbox"/>	<input type="checkbox"/>	
	(2)國產品製造廠地址		<input type="checkbox"/>	<input type="checkbox"/>	
	(3)輸入品進口商名稱		<input type="checkbox"/>	<input type="checkbox"/>	
	(4)輸入品進口商地址		<input type="checkbox"/>	<input type="checkbox"/>	
	(5)輸入品製造廠名稱		<input type="checkbox"/>	<input type="checkbox"/>	
	(6)輸入品製造廠地址		<input type="checkbox"/>	<input type="checkbox"/>	
3	重量或容量（3 分）		<input type="checkbox"/>	<input type="checkbox"/>	
4	批號或出廠日期（3 分）		<input type="checkbox"/>	<input type="checkbox"/>	
5	全成分（或成分）（3 分）		<input type="checkbox"/>	<input type="checkbox"/>	
6	用法（3 分）		<input type="checkbox"/>	<input type="checkbox"/>	
7	用途（3 分）		<input type="checkbox"/> 有標示 且未涉及誇大療效	<input type="checkbox"/> 未標示， 或有標示且涉及誇大療效	
8	保存方法（3 分）		<input type="checkbox"/> 有標示 <input type="checkbox"/> 免 標	<input type="checkbox"/>	
9	許可證字號（3 分）		<input type="checkbox"/> 有標示 <input type="checkbox"/> 免 標	<input type="checkbox"/>	
10	保存期限（3 分）		<input type="checkbox"/> 未過期 <input type="checkbox"/> 已過期	<input type="checkbox"/> 無法辨識	
(二)上述十項判定本化粧品是否合格（10 分） (若上述 1 到 10 項有任何一項答錯則本項不給分)					
本化粧品判定結果			<input type="checkbox"/> 合格	<input type="checkbox"/> 不合格	
得 分					
監評人員簽名					

（請勿於測試結束前先行簽名）

辦理單位章戳：

拾、技術士技能檢定女子美髮職類丙級術科測試衛生技能實作評審表（二）

消毒液和消毒方法之辨識及操作答案卷（總分 45 分） 測試日期： 年 月 日

姓 名		測 試 編 號	
測試時間：8 分鐘 說 明：試場備有各種不同的美髮器材及消毒設備，由應檢人當場抽出一種器材及消毒方法並進行下列程序。			
一、化學消毒：（25 分） （一）應檢人依抽籤器材寫出所有可適用之化學消毒方法有哪些？（未全部答對扣 15 分） 答：化學消毒抽籤器材：_____ <input type="checkbox"/> 1. 氯液消毒法 <input type="checkbox"/> 2. 陽性肥皂液消毒法 <input type="checkbox"/> 3. 酒精消毒法 <input type="checkbox"/> 4. 煤餾油酚肥皂溶液消毒法。 （二）承上題請選擇一項適用化學消毒方法進行該項消毒操作（由監評人員評審，配合評審表 1）（10 分） 分數：_____			
二、物理消毒：（20 分） （一）抽籤選出一種消毒方法並於下列勾選及正確找出適合該項消毒方法之器材（器材選錯扣 10 分）（10 分） 答：物理消毒方法： <input type="checkbox"/> 1. 煮沸消毒法 <input type="checkbox"/> 2. 蒸氣消毒法 <input type="checkbox"/> 3. 紫外線消毒法 應檢人選出物理消毒器材：_____。 （二）應檢人依選出器材進行物理消毒操作（由監評人員評審，配合評審表 2）（10 分） 分數：_____			
得 分			
監評人員簽名	（請勿於測試結束前先行簽名）		

辦理單位章戳：

拾、技術士技能檢定女子美髮職類丙級術科測試衛生技能實作

消毒方法操作—化學消毒法評審表(1) (10分) (發給監評人員)

測試日期： 年 月 日

測試項目	評 審 內 容				編 號 姓 名																														
	消毒法	化 學 消 毒 法																	配 分																
消毒方法之辨識及操作	器 材					1																													
		1 氯液消毒法	2 陽性肥皂液消毒法	3 酒精消毒法	4 煤鹵油酚肥皂溶液消毒法																														
	器 材 與 合 適 消 毒 法	金 屬 類	剃 刀																○		○														
			剪 刀																○		○														
			剪 髮 機																○		○														
			梳 子																○		○														
			髮 夾																○		○														
	器 材 與 合 適 消 毒 法	塑 膠 類	梳 子	○	○														○		○														
			髮 捲	○	○														○		○														
			洗 頭 刷	○	○														○		○														
	含金屬塑膠髮夾				○														○																
	毛 巾 (白 色)		○	○																															
	前 處 理		清洗乾淨	清洗乾淨	清洗乾淨														清洗乾淨		1														
操 作 要 領		完全浸泡	完全浸泡	①金屬類用擦拭(或完全浸泡) ②塑膠及其它用完全浸泡	完全浸泡	3																													
消 毒 條 件		①餘氯量 200ppm ②2分鐘以上	①含 0.5%陽性肥皂液 ②20分鐘以上	①75%酒精 ②擦拭數次 ③浸泡 10分鐘以上	①含 6%煤鹵油酚肥皂溶液 ②10分鐘以上	4																													
後 處 理		①用水清洗 ②瀝乾或烘乾 ③置乾淨櫥櫃	①用水清洗 ②瀝乾或烘乾 ③置乾淨櫥櫃	①用水清洗(塑膠類) ②瀝乾 ③置乾淨櫥櫃	①用水清洗 ②瀝乾或烘乾 ③置乾淨櫥櫃	2																													
合 計					10																														
備 註																																			

監評人員簽名：

(請勿於測試結束前先行簽名)

辦理單位章戳：

拾、技術士技能檢定女子美髮職類丙級術科測試衛生技能實作

消毒方法操作—物理消毒法評審表(2) (10分) (發給監評人員)

測試日期： 年 月 日

測試項目	評 審 內 容				編號										
	消毒法	物 理 消 毒 法			姓名	配分									
器材		1 煮沸消毒法	2 蒸氣消毒法	3 紫外線消毒法											
消毒方法之辨識及操作	器材	金屬類	剃 刀	○		○									
			剪 刀	○		○									
	剪 髮 機		○		○										
	梳 子		○		○										
	髮 夾		○		○										
	塑膠類	梳 子													
		髮 捲													
		洗 頭 刷													
	含金屬塑膠髮夾														
	毛巾(白色)		○	○											
	前 處 理	清洗乾淨	清洗乾淨	清洗乾淨	1										
	操 作 要 領	①完全浸泡 ②水量一次加足	①摺成弓字型直立置入 ②切勿擁擠	①器材擦乾 ②器材不可重疊 ③刀剪類打開或拆開	4										
消 毒 條 件	①水溫 100℃ 以上 ②5 分鐘以上	①蒸氣箱中心溫度達 80℃ 以上 ②10 分鐘以上	①光度強度 85 微瓦特/平方公分 以上 ②20 分鐘以上	4											
後 處 理	①瀝乾或烘乾 ②置乾淨櫥櫃	暫存蒸氣消毒箱	暫存紫外線消毒箱	1											
合 計				10											
備 註															

監評人員簽名：

(請勿於測試結束前先行簽名)

辦理單位章戳：

拾、技術士技能檢定女子美髮職類丙級術科測試衛生技能實作評審表（三）

洗手與手部消毒操作測試答案卷（總分 15 分）

測試日期： 年 月 日

姓 名		檢 定 編 號	
<p>測試時間：4 分鐘（書面作答 2 分鐘，洗手及消毒操作 2 分鐘）</p> <p>說 明：1.由應檢人寫出在營業場所為顧客健康何時應洗手？何時應作手部消毒？ 2.勾選出將使用消毒試劑名稱及濃度，進行洗手操作並選用消毒試劑進行消毒（未能選用適當消毒試劑，手部消毒操作不予計分）。</p>			
<p>一、為維護顧客健康請寫出在營業場所中洗手的時機為何？（至少二項，每項 1 分） （2 分）</p> <p>答：1. _____。</p> <p>2. _____。</p>			
<p>二、進行洗手操作（8 分）（本項為實際操作）</p>			
<p>三、為維護顧客健康請寫出在營業場所手部何時做消毒？（述明一項即可）(2 分)</p> <p>答：_____。</p>			
<p>四、勾選出一種正確手部消毒試劑名稱及濃度（1 分）</p> <p>答：<input type="checkbox"/>1. <u>75%酒精溶液</u> <input type="checkbox"/>2. <u>200ppm 氫液</u></p> <p><input type="checkbox"/>3. <u>6%煤鹼油酚肥皂溶液</u> <input type="checkbox"/>4. <u>0.1%陽性肥皂液</u></p>			
<p>五、進行手部消毒操作（2 分）（本項為實際操作）</p>			
得 分			
監評人員簽名	（請勿於測試結束前先行簽名）		

拾、技術士技能檢定女子美髮職類丙級術科測試衛生技能洗手與手部消毒操作評審表
(發給監評人員)

說明：以自己的雙手進行洗手或手部消毒之實際操作

時間：2 分鐘

測試日期： 年 月 日

評審內容		一、進行 洗手操作	(一)沖手	(二)塗抹 清潔劑並 搓手	(三)清潔 劑清洗水 龍頭	(四)沖水 手部及水 龍頭	二、以自己的 手做消毒操作 (未能選擇適 用消毒試劑本 項以零分計)	合計	未計分原因 說明
配分			2	2	2	2	2	10	
編號	姓名								
監評人員簽名		(請勿於測試結束前先行簽名)							

辦理單位章戳：

拾壹、技術士技能檢定女子美髮職類丙級術科測試辦理單位時間配當表

每一檢定場，每日排定測試場次為上、下午各 1 場；程序表如下：

時 間	內 容	備 註
07：30—08：00	1.監評前協調會議(含監評檢查機具設備) 2.應檢人報到及工作服檢查	
08：00—08：10	1.應檢人抽題及工作崗位。 2.場地設備及供料、自備機具及材料等作業說明。 3.測試應注意事項說明。 4.應檢人試題疑義說明。 5.應檢人檢查設備及材料。 6.其他事項。	
08：10—12：10	第一場測試	測試時間 4 小時 (含換場、評審時間)
12：10—12：50	1.監評人員休息用膳時間 2.第二場應檢人報到及工作服檢查	
12：50—13：00	1.應檢人抽題及工作崗位。 2.場地設備及供料、自備機具及材料等作業說明。 3.測試應注意事項說明。 4.應檢人試題疑義說明。 5.應檢人檢查設備及材料。 6.其他事項。	
13：00—17：00	第二場測試	測試時間 4 小時 (含換場、評審時間)
17：00—17：30	檢討會(監評人員及術科測試辦理單位視需要召開)	